


1. Fahren Sie entgegen der Fahrtrichtung bis zum Ende des Bahnsteiges .



2. Bitte nehmen Sie den **linken** Fahrstuhl.




3. Fahren Sie rückwärts hinein und drücken Sie die **1**.



4. Oben angekommen bitte links halten.



5. Gerade aus fahren.




6. Den Gang immer geradeaus fahren.




7. Die Schräge bis nach oben, dann links.



8. Achtung, zweimal links fahren.



9. An den Geschäften vorbei und rechts an der Treppe vorbei.



10. Hinter der "Tunnelschenke" rechts.



- 11.** Jetzt fahren Sie diesen Gang bis zum Ende.  
Oder Sie fahren mit dem Fahrstuhl.



- 11 a.** Sie können mit dem Fahrstuhl nach oben bis auf die Busplatte fahren. Dort überqueren Sie die Fußgängerampel Richtung Bahnhof. Dieser Weg eignet sich besonders für **nicht elektrisch betriebene** Rollstühle.



- 12.** Nun kommt eine Behinderten gerechte Rampe. Bitte fahren Sie nach oben.



- 13.** Oben angekommen rechts abbiegen.



- 14.** Sie sehen jetzt den Bahnhofsvorplatz. Von dort kommen Sie über eine Rampe in den Bahnhof und von dort mit dem Fahrstuhl zu den Gleisen.